

INSTRUCTIVO DE PAGO POR BANRED

A partir del 21 de Marzo de 2011 usted podrá hacer depósitos a nuestra empresa por el consumo de sus hijos a través de BANRED. Para ello es imprescindible que el cliente tenga una tarjeta BANRED.

Existen 2 modalidades de pago: por Cajero Automático y por Internet.

Pago por Cajero Automático

1. Accede al Cajero Automático con su tarjeta BANRED y digita su PIN
2. Otras (u Otros Servicios)
3. Pago de Facturas
4. Pago de Deuda
5. Pago de un importe predeterminado
6. Ingrese su número de cliente (2 veces) *
7. Elija la cuenta bancaria
8. Elija la moneda
9. Digite el importe
10. Elija la empresa (GCG BUFFET)

Pago por Internet

1. Debe obtener la clave para Internet (ePIN) de acuerdo al instructivo adjunto.
2. Ingrese a www.banred.com.uy
3. Seleccione Pago de Servicios
4. Ingrese su número de documento
5. Ingrese su ePIN de Internet
6. Siga las instrucciones de la web

* Obtenga su Número de Cliente en el COMEDOR del Colegio

OBTENER ePIN

5 PASOS PARA PODER PAGAR POR INTERNET

Procedimiento en el Cajero
Automático Banred

1. Escoja OTROS SERVICIOS



2. TRANSACCIONES DE INTERNET



3. OBTENER USUARIO Y EPIN



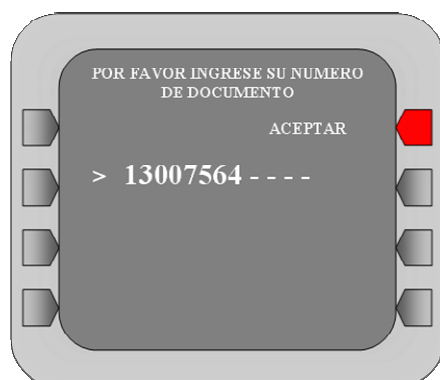
Qué es el “USUARIO”

- El usuario es un dato formado por:
 - Tipo de Documento (Cédula, Pasaporte, ...)
 - Número de documento
- Es el dato que Ud. prefiera con el cual se identificará en el sistema (que estará asociado a su Tarjeta Banred) que debe ser fácil de recordar.
- Ejemplos de usuario son:
 - CI, 13007145
 - Otros, 28000 (Ej. su credencial Cívica)

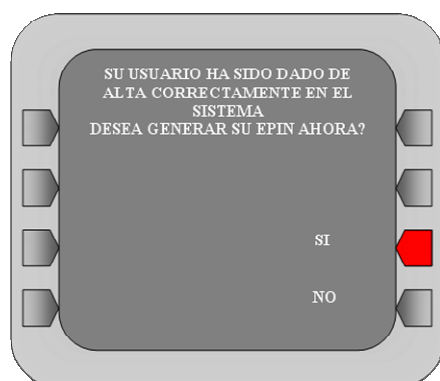
4. 1 Elija un Tipo de Documento (en el ejemplo se muestra C.I.)



4.2 Elija el número de documento (Sin puntos, ni guiones u otros caracteres) (En el ejemplo la CI seria Nro. 1.300.756-4)



Si el usuario escogido es asociado
correctamente a su tarjeta y desea
generar el ePIN, escoja SI.

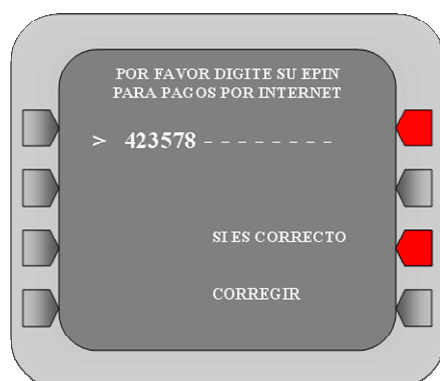


Si aquí obtiene un mensaje de error del Cajero Automático :

- El usuario escogido ya está asociado a otra tarjeta (no puede asociarse a más de una tarjeta).
- La tarjeta con la cual esta asociando el usuario ya tiene un usuario asociado, diferente del digitado.

5.1 Elija un ePIN

(Debe de ser al menos de 6 números)
Oprima SI ES CORRECTO



5.2 Reingrese el ePIN elegido (Debe ser exactamente igual al anterior)



Acerca del ePIN

- No puede escoger un ePIN que tenga menos de 6 números de largo
- No debe contener puntos
- Debe ser digitado las dos veces exactamente igual
- Este dato es temporal, ya que al ingresar a www.banred.com.uy se le pedirá que lo cambie por uno que contenga letras y números.

Fin del proceso

Ud. ya tiene un usuario y ePIN para realizar pagos por internet !

Ingresa en www.banred.com.uy, sección Pago de Servicios.

La primera vez le solicitará:

- A. Aceptar el contrato
- B. Cambiar el epin
- C. Configurar la cuenta (ingresar correo y otros datos)

